


ENZO MATTHEWS

# **2** MINUTES D'ANGLAIS AUX TOILETTES



**NE PERDEZ PLUS VOTRE TEMPS, PROGRESSEZ EN ANGLAIS !**



# **2 MINUTES D'ANGLAIS** **AUX TOILETTES**

Vous êtes une quiche en anglais ? Heureusement, nous sommes là pour changer cela ! Grâce à Enzo Matthews et ses méthodes infallibles, révisez votre anglais sans vous fouler ! Ces leçons amusantes de 2 minutes vous feront progresser dans 5 domaines :

- Grammaire (mais pas trop)
- Conjugaison (les verbes irréguliers n'auront plus de secrets pour vous)
- Vocabulaire (les mots les plus utilisés par les Anglais)
- Expressions idiomatiques (pour briller en société)
- Phrases indispensables (pour s'en sortir dans n'importe quelle situation)

▶ **Dans vos toilettes, devenez plus anglais que la reine !**

Avec les éditions Tut-tut, l'humour c'est dans la poche !

Enzo Matthews est le pseudonyme d'un éminent professeur d'anglais toujours à la pointe de l'enseignement, partageant son temps entre l'université de Cambridge et la Harvard Business School. Il a préféré, pour des raisons que nous comprenons, garder l'anonymat. Il est l'auteur de *Je révise mon anglais aux toilettes*.

**6 euros**

Prix TTC France

ISBN 978-2-36704-118-6



9

design : bernard amiard



RAYON LIBRAIRIE :  
HUMOUR, LANGUES

**ENZO MATTHEWS**

**2 MINUTES D'ANGLAIS**  
**AUX TOILETTES**



DANS LA MÊME COLLECTION

*Je révise l'histoire de France aux toilettes, 2016.*

*Une année d'anglais aux toilettes, 2015.*

*1000 mots d'anglais aux toilettes, 2015.*

*Je révise mon orthographe aux toilettes, 2015.*

*Je découvre la philosophie aux toilettes, 2015.*

*Je révise mon espagnol aux toilettes, 2014*

*Je révise ma culture générale aux toilettes, 2014.*

Tut-Tut est une marque des éditions Leduc.s.  
Découvrez toutes nos publications sur le blog  
Tut-Tut : **[www.tut-tut.fr](http://www.tut-tut.fr)**

Retrouvez toujours plus de blagues et  
d'histoires drôles sur notre page Facebook :  
**[www.facebook.com/EditionsTutTut](https://www.facebook.com/EditionsTutTut)**

Mise en page : Émilie Guillemin

Illustrations : Fotolia

© 2016, éditions Tut-tut,  
une marque des éditions Leduc.s

17 rue du Regard

75006 Paris – France

[info@tut-tut.fr](mailto:info@tut-tut.fr)

ISBN : 978-2-36704-118-6

## À propos de l'auteur

Enzo Matthews est un éminent professeur d'anglais. Il partage son temps entre l'université de Cambridge et la Harvard Business School. Il est à la pointe de l'enseignement depuis deux décennies. Son objectif est d'y rester. Aussi est-il en quête perpétuelle de nouvelles méthodes d'enseignement de l'anglais. Usant des fonds importants mis à sa disposition par les deux universités qui l'emploient et de subventions de l'Union européenne, il a investi plusieurs millions de dollars et de livres sterling dans de nouvelles techniques d'apprentissage de la langue de Shakespeare. *J'apprends l'anglais à dos de poney*, *J'apprends l'anglais en dos crawlé*, *J'apprends à insulter copieusement ma belle-mère anglaise*, *Je révise mon anglais au pub (programme sponsorisé par Guinness®)* et *Je deviens une pornstar en Californie pour m'améliorer en anglais* ne sont qu'un tout petit aperçu des pistes qu'il a explorées ces dernières années. Des milliers d'élèves ont participé à leurs dépens à ses programmes tests. Ils ont permis de faire avancer la recherche et d'identifier les méthodes qui donnent les meilleurs résultats. *2 minutes d'anglais aux toilettes* fait partie des méthodes à haut rendement.

L'Union européenne et les deux universités qui emploient Enzo Matthews n'ont pas tardé à avoir vent du potentiel



de la nouvelle technique d'Enzo Matthews. En octobre dernier, l'université de Cambridge, la Harvard Business School, l'Union européenne et les éditions Tut-tut ont donc décidé de financer l'ouvrage novateur que vous tenez entre les mains et que vous rangez maintenant précieusement chaque jour dans l'étagère de vos w.-c.



# LEÇON 1

## Conjuguer le verbe être

### *PRÉSENT*

I am  
you are  
he is  
we are  
you are  
they are

### *PASSÉ*

I was  
you were  
he was  
we were  
you were  
they were

### *FUTUR*

I will be  
you will be  
he will be  
we will be  
you will be  
they will be

## Conjuguer le verbe avoir

### *PRÉSENT*

I have  
you have  
he has  
we have  
you have  
they have

### *PASSÉ*

I had  
you had  
he had  
we had  
you had  
they had

### *FUTUR*

I will have  
you will have  
he will have  
we will have  
you will have  
they will have



**Deux règles de la grammaire anglaise** qui énervaient sérieusement votre prof d'anglais au lycée quand vous les aviez oubliées dans votre copie

*1. En anglais, les adjectifs ne s'accordent jamais !*

*2. Au présent, les verbes prennent un s à la troisième personne du singulier.*

## **Se remettre en tête les pronoms**

### *LES PRONOMS PERSONNELS*

Me  
You  
Him  
Her  
It  
Us  
You  
Them

### *LES PRONOMS POSSESSIFS*

My  
Your  
His  
Her  
Its  
Our  
Your  
Their



# Petit rappel sur les temps de base

## LE FUTUR

Sujet + *will* + verbe à l'infinif

Exemple : *You will drive*

## LE CONDITIONNEL

Sujet + *would* + verbe à l'infinif

Exemple : *He would do it if he had time*

## LE PASSÉ

Sujet + verbe + *ed* ou verbe irrégulier

Exemples : *He baked a cake* – *She bought a car* (verbe irrégulier).

### **HOW ARE YOU?**

*I'm fine* : Ça va

*I'm hungry* : J'ai faim

*I'm sad* : Je suis triste

*I'm happy* : Je suis content

*I'm scared* : J'ai peur

*I'm thirsty* : J'ai soif

*I'm tired* : Je suis fatigué

*I'm hot* : J'ai chaud



## LEÇON 2

### Les 75 mots les plus utiles en anglais

Une chance, l'OEC (Oxford English Corpus) a recensé les mots les plus utilisés par les Anglais. Ces mots courts sont à connaître sur le bout des doigts et à utiliser le plus souvent possible.

#### LES NOMS

*time* : le temps

*a person* : une personne

*a year* : une année

*a way* : un chemin

*a day* : un jour

*a thing* : une chose

*a man* : un homme

*the world* : le monde

*a life* : une vie

*a hand* : une main

*a part* : une partie

*a child* : un enfant

*an eye* : un œil

*a woman* : une femme

*a place* : un endroit

*a job* : un travail

*a week* : une semaine

*a case* : un cas

*a point* : un point

*a government* : un

gouvernement

*a company* : une société

*a number* : un numéro

*a group* : un groupe

*a problem* : un problème

*a fact* : un fait

## LES VERBES

Maintenant, les 25 verbes les plus utilisés en anglais. Notez qu'ils ont tous une seule syllabe. La langue anglaise aime les mots courts. Ces verbes sont à utiliser tout le temps.

*Attention, ils sont ici traduits dans leur forme simple. S'ils sont suivis d'une particule, ils prennent souvent un sens totalement différent. Prenez-y garde dans vos traductions. Voici un exemple avec to get qui signifie recevoir ou obtenir. S'il est suivi d'une particule, sa signification change : to get after : poursuivre ; to get along : s'entendre ; to get around : contourner ; to get back : récupérer ; to get in : entrer ; to get off : descendre ; to get on : monter à bord ; to get out : sortir ; to get up : se lever...*

<i>to be</i> : être	<i>to want</i> : vouloir
<i>to have</i> : avoir	<i>to give</i> : donner
<i>to do</i> : faire	<i>to use</i> : utiliser
<i>to say</i> : dire	<i>to find</i> : trouver
<i>to get</i> : recevoir/obtenir	<i>to tell</i> : dire
<i>to make</i> : faire	<i>to ask</i> : demander
<i>to go</i> : aller	<i>to work</i> : travailler
<i>to know</i> : savoir	<i>to seem</i> : sembler
<i>to take</i> : prendre	<i>to feel</i> : ressentir
<i>to see</i> : voir	<i>to try</i> : essayer
<i>to come</i> : venir	<i>to leave</i> : quitter
<i>to think</i> : penser	<i>to call</i> : appeler
<i>to look</i> : regarder	



# Les adjectifs

Découvrez les 25 adjectifs les plus utilisés en anglais.

<i>good</i>	: bon
<i>new</i>	: nouveau
<i>first</i>	: premier
<i>last</i>	: dernier
<i>long</i>	: long
<i>great</i>	: grand
<i>little</i>	: petit
<i>own</i>	: propre
<i>other</i>	: autre
<i>old</i>	: vieux
<i>right</i>	: droit/bon
<i>big</i>	: gros
<i>high</i>	: haut
<i>different</i>	: différent
<i>small</i>	: petit
<i>large</i>	: grand
<i>next</i>	: à côté de
<i>early</i>	: tôt
<i>young</i>	: jeune
<i>important</i>	: important
<i>few</i>	: peu nombreux
<i>public</i>	: public
<i>bad</i>	: mauvais
<i>same</i>	: identique
<i>able</i>	: capable

# 13 façons de saluer les Anglais

même si vous ne les aimez pas beaucoup  
(c'est bon, on sait)

*Hi* : Salut

*Hello* : Bonjour

*Good morning* : Bonjour (matin)

*Good afternoon* : Bonjour (après-midi)

*Good evening* : Bonsoir

*Good night* : Bonne nuit

*Nice to see you* : Content de te voir

*Nice to meet you* : Content de vous rencontrer


*How are you?* : Comment allez-vous ?

*Good bye* : Au revoir

*See you soon* : À bientôt !

*See you later* : À plus tard !

*See you next year* : À l'année prochaine !



## LEÇON 3

### 4 petites phrases très utiles qui commencent par *Give me*

*Give me a call (at 6)!*

↳ Appelle-moi (à 6 heures) !

*Give me a break!*

↳ Lâche-moi un peu !

*Give me a kiss!*

↳ Donne-moi un baiser !

*Give me five!*

↳ Tape m'en cinq !

### Le petit mot important : *Before*

[AVANT]

*He may be released before he's 80.*

↳ Il pourrait être libéré avant d'avoir 80 ans.

[AVANT-HIER]

*The day before yesterday, he was there.*

↳ Avant-hier, il était là.

## [AVANT]

*We must talk before the meeting.*

↳ Nous devons parler avant la réunion.

## Bien utiliser l'adjectif *Important*

### *IMPORTANT*

*An important decision*

↳ Une décision importante

*It is (very) important to + verbe*

↳ Il est (très) important de + verbe

*I am an important person in France.*

↳ Je suis une personne importante en France.

*You like to feel important. Me too.*

↳ Vous aimez vous sentir important. Moi aussi.

### PHRASAL VERB: GO AHEAD

*Signification* : continuer

*Go ahead!*

↳ Continuez !



## Apprendre à utiliser *Because of* grâce à un tweet amusant

*Opinions are like birthdays. Everybody has one & I only know yours because of Facebook. @RandiLawson*

- ↳ Les opinions sont comme les anniversaires. Tout le monde en a une et je connais uniquement la vôtre à cause de Facebook.

*Because of something/somebody*

- ↳ À cause de quelque chose/quelqu'un

*The BBQ has been cancelled because of bad weather.*

- ↳ Le barbecue a été annulé en raison du mauvais temps.

*Because of you, we missed the plane.*

- ↳ À cause de toi, on a loupé l'avion.

*The accident happened because of the heat.*

- ↳ L'accident est arrivé à cause de la chaleur.

*His father got into all this trouble because of you.*

- ↳ Son père a eu tous ces ennuis à cause de toi.

*In Brighton, we couldn't bathe because of the snow.*

- ↳ À Brighton, on ne pouvait pas se baigner à cause de la neige.



## LEÇON 4

**Les pays** que les Anglais ont choisi de ne pas dire comme nous, en plus de conduire à gauche...

Beaucoup de pays sont désignés en français et en anglais par le même mot (Bangladesh, Canada...) et plus souvent encore l'anglais ajoute un *a* à la fin du pays en français (Algeria, Albania, Argentina...). Avec seulement ces deux règles, vous pouvez retrouver dans plus de deux tiers des cas le nom du pays en anglais. Cependant, 53 pays ne suivent pas l'une de ces deux règles.

*Austria* : l'Autriche

*Barbados* : la Barbade

*Belarus* : la Biélorussie

*Belgium* : la Belgique

*Brazil* : le Brésil

*Burma* : la Birmanie

*Cambodia* : le Cambodge

*Cameroon* : le Cameroun

*Cape Verde* : le Cap-Vert

*Central African Republic* : la République centrafricaine

*Chile* : le Chili

*Cook Islands* : les îles Cook

*Costa Rica* : le Costa Rica

*Cote d'Ivoire* : la Côte d'Ivoire

*Cyprus* : Chypre

*Czech Republic* : la République tchèque

*Dominican Republic* : la République dominicaine

*Egypt* : l'Égypte



*El Salvador* : le Salvador  
*Equador* : l'Équateur  
*Eritrea* : l'Érythrée  
*French Polynesia* : la Polynésie française  
*Germany* : l'Allemagne  
*Greece* : la Grèce  
*Iceland* : l'Islande  
*Ireland* : l'Irlande  
*Japan* : le Japon  
*Latvia* : la Lettonie  
*Lebanon* : le Liban  
*Marshall Islands* : les îles Marshall  
*Mauritius* : l'île Maurice  
*Morocco* : le Maroc  
*New Zealand* : la Nouvelle-Zélande  
*North Korea* : la Corée du Nord  
*Norway* : la Norvège  
*Peru* : le Pérou  
*Poland* : la Pologne  
*Puerto Rico* : Porto Rico  
*Saudi Arabia* : l'Arabie saoudite  
*Scotland* : l'Écosse  
*Solomon Islands* : les îles Salomon  
*South Africa* : l'Afrique du Sud  
*South Korea* : la Corée du Sud  
*Spain* : l'Espagne  
*Sweden* : la Suède  
*Switzerland* : la Suisse  
*The Netherlands* : les Pays-Bas  
*The United Arab Emirates* : les Émirats arabes unis  
*The United Kingdom* : le Royaume-Uni  
*The United States* : les États-Unis  
*Turkey* : la Turquie  
*Wales* : le pays de Galles

## LEÇON 5

### L'école



- a ball* : une balle
- a bell* : une cloche
- a book* : un livre
- a circle* : un cercle
- a form* : un formulaire
- a friend* : un ami
- a group* : un groupe
- a language* : une langue
- learning* : l'apprentissage
- a letter* : une lettre
- a level* : un niveau
- a paper* : un papier
- a pen* : un stylo
- a pencil* : un crayon
- a punishment* : une punition
- a reading* : lecture
- a reward* : une récompense
- a rule* : une règle
- a school* : une école
- a theory* : une théorie
- a whip* : un fouet
- a whistle* : un sifflet
- a word* : un mot
- an angle* : un angle
- an hour* : l'heure
- a test* : un essai
- education* : l'éducation
- history* : l'histoire



*ink* : l'encre  
*knowledge* : la connaissance  
*teaching* : l'enseignement  
*writing* : l'écriture

## 5 petites phrases à glisser dans vos conversations

*I won't be long.*

↳ Je ne serai pas long.

*Not a chance.*

↳ Impossible.

*What do you mean?*

↳ À quoi pensez-vous (en disant ça) ?

*All right.*

↳ Très bien.

*It stinks!*

↳ Ça pue !

**Dr House Quote - Dr House**

*"Never trust doctors."*

↳ Ne faites jamais confiance aux médecins.

# Apprendre à utiliser *Do not* grâce à un tweet amusant

*Life tip: if someone comes out of a bathroom sweating, do not go in that bathroom. @thegynomite*

- ↳ Astuce de vie : Si quelqu'un sort des toilettes en suant, n'allez pas dans ces toilettes.

*Don't bark, if you can't bite.*

- ↳ Ne montrez pas les dents (n'aboyez pas), si vous ne pouvez pas mordre.

*Do not lie to me!*

- ↳ Ne me mens pas !

*Don't touch me!*

- ↳ Ne me touche pas !

*Do not disturb.*

- ↳ Ne pas déranger.



## LEÇON 6

### 4 verbes indispensables

*to rest* : se reposer

*to run* : courir

*to say* : dire

*to see* : voir

### 4 adjectifs à connaître

*strange* : étrange

*thin* : mince

*wrong* : faux

*current* : courant

**HERE** [ICI, LÀ]

*Is the dog here?*

↳ Est-ce que le chien est là ?

### La nature

*a bee* : une abeille

*a berry* : un fruit rouge

*a bird* : un oiseau


*a branch* : une branche

*a cat* : un chat

*a cow* : une vache

*a dog* : un chien

*a farm* : une ferme  
*a feather* : une plume  
*a fish* : un poisson  
*a flower* : une fleur  
*a fly* : une mouche  
*a fowl* : une volaille  
*a goat* : une chèvre  
*a horse* : un cheval  
*a leaf* : une feuille  
*a monkey* : un singe  
*a mountain* : une montagne  
*a pig* : un cochon  
*a rat* : un rat  
*a river* : une rivière  
*a root* : une racine  
*science* : la science  
*a seed* : une graine  
*shade* : de l'ombre  
*a sheep* : un mouton  
*a snake* : un serpent  
*a star* : une étoile  
*a tree* : un arbre  
*a wave* : une vague  
*air* : l'air  
*an ant* : une fourmi  
*an insect* : un insecte  
*an island* : une île  
*ice* : la glace  
*iron* : le fer  
*wood* : le bois  
*mass* : la masse  
*moon* : la lune



*night* : la nuit  
*rain* : la pluie  
*sand* : le sable  
*sea* : la mer  
*silver* : l'argent  
*sky* : le ciel  
*the earth* : la terre  
*the snow* : la neige  
*thunder* : le tonnerre  
*water* : l'eau  
*wind* : le vent  
*grass* : l'herbe

**McGyver Quote - McGyver**

*"Sometimes I just hate it when I'm right."*

↳ Parfois, je déteste ça quand j'ai raison.





## LEÇON 7

### 8 adjectifs à connaître

*short* : court  
*shut* : fermé  
*simple* : simple  
*slow* : lent  
*small* : petit  
*soft* : mou  
*solid* : solide  
*special* : spécial

### 5 verbes indispensables

*to slip* : glisser  
*to smash* : fracasser  
*to smoke* : fumer  
*to sneeze* : éternuer  
*to sort* : trier

**THERE [LÀ]**

*They aren't there.*

↳ Ils ne sont pas là.



**B&B**, 12 termes et 3 phrases essentiels pour dire à un Anglais que son B&B est beaucoup trop cher mais que vous allez tout de même dormir chez lui, car, bon voilà, vous n'avez rien trouvé d'autre

*bed* : lit

*breakfast* : petit déjeuner

*room* : chambre

*booking* : réservation

*half board* : demi-pension

*full board* : pension complète

*vacancy* : chambre libre

*bathroom* : salle de bain

*balcony* : balcon

*air conditioning* : air conditionné

*in cash* : en liquide

*too expensive* : trop cher

*I have a booking for a double room for one night.*

- ↳ J'ai une réservation pour une chambre double pour une nuit.

*Is breakfast included?*

- ↳ Est-ce que le petit déjeuner est inclus ?

*For breakfast? I eat frogs.*

- ↳ Au petit déjeuner ? Je mange des grenouilles.

## Dr House Quote - Dr House

*"It's one of the great tragedies of life — something always changes."*

- ↳ C'est une des grandes tragédies de la vie – il y a toujours quelque chose qui change.

## Apprendre à utiliser **Can tell** grâce à un tweet amusant

*I can tell people are judgmental just by looking at them. @10InchesPlus*

- ↳ Je peux dire si les gens sont catégoriques dans leurs jugements juste en les regardant.

*As far as I can tell, his father is not a giraffe.*

- ↳ Autant que je sache, son père n'est pas une girafe.

*He can't tell the difference between them.*

- ↳ Il n'arrive pas à les différencier.

*You could have told that it was your inflatable crocodile.*

- ↳ Tu aurais pu dire que c'était ton crocodile gonflable.



Nous espérons que cet extrait  
vous a plu !



**2 minutes d'anglais aux toilettes**

Enzo Matthews



J'achète ce livre

Merci de votre confiance, à bientôt !

